



Erfassungsbogen PV-Sammelausschreibung Adelsdorf

Hiermit bekunde ich unverbindlich mein Interesse an der Teilnahme an einer Sammelausschreibung für Photovoltaik-Dachanlagen mit / oder Batteriespeicher für Bürgerinnen und Bürger aus Adelsdorf.

Bitte füllen Sie nachfolgenden Bogen elektronisch oder gut leserlich in Blockschrift aus bzw. kreuzen Sie entsprechend Felder an.

1. Interessent/in:





| | |
|--------------------------------------------------------------------|----------------------------------------------------------------------------------------------|
| Name, Vorname: | |
| Straße, Hausnummer: | |
| PLZ, Ort: | |
| Telefon: | |
| E-Mail: | |
| Anlagenstandort (falls nicht wie oben): | |
| Späteste gewünschte Inbetriebnahme: | |
| Maximales Investitionsvolumen: | € |
| Infos/Angebot für einen Kredit / eine Fremdfinanzierung gewünscht: | <input type="radio"/> Ja <input type="radio"/> Nein |

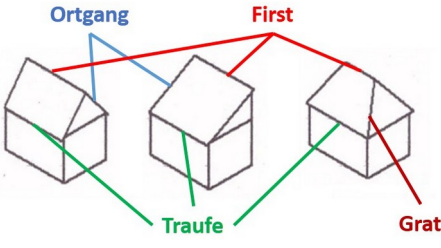
2. Bürger-Solar-Beratung:

| | |
|---------------------------------------------------------------------------------------------------------|------------------------------------------------------------------------------------------------------------------------------------------------|
| Haben Sie sich beim Landratsamt für eine Bürger-Solar-Beratung registriert bzw. eine Beratung erhalten? | <input type="radio"/> zur Beratung registriert <input type="radio"/> Beratung bereits erhalten Name des Beraters/der Beraterin: _____ |
|---------------------------------------------------------------------------------------------------------|------------------------------------------------------------------------------------------------------------------------------------------------|

Hinweis: auch wenn Sie ggf. bereits im Rahmen der Bürger-Solar-Beratung ähnliche Daten wie in diesem Bogen abgegeben haben, bitten wir Sie dennoch, diesen Bogen möglichst vollständig auszufüllen. Danke!

3. Dachfläche:

| | | | | | |
|----------|-------------------------------------------------------------------------------------------------------------------------|-----------------------------------------------------------------------------------------------------------------------|-----------------------------------------------------------------------------------------------------------------------|-------------------------------------------------------------------------------------------------------------------------|-----------|
| Dachform |  <input type="radio"/> Satteldach |  <input type="radio"/> Walmdach |  <input type="radio"/> Pulldach |  <input type="radio"/> Flachdach | Sonstige: |
|----------|-------------------------------------------------------------------------------------------------------------------------|-----------------------------------------------------------------------------------------------------------------------|-----------------------------------------------------------------------------------------------------------------------|-------------------------------------------------------------------------------------------------------------------------|-----------|

| | | |
|-------------------------|---------------------------------------------------------------------------------------------------------------------------------------------------------------------------------------------------------------------------------------------------------------------------------------------------|---------------------------------------------------------------------------------------------------|
| Maße des Daches: |  | First: _____ cm Traufe: _____ cm Ortgang: _____ cm Grat: _____ cm Firsthöhe: _____ cm |
| Art der Dachdeckung | <input type="checkbox"/> Biberschwanz <input type="checkbox"/> Frankfurter Pfanne <input type="checkbox"/> Anderer Dachziegel: <input type="checkbox"/> Blechfalzdach <input type="checkbox"/> Trapezblechdach <input type="checkbox"/> Well-Eternit <input type="checkbox"/> Sonstiges: | |
| Alter des Daches: | | |
| Aufbauten auf dem Dach: | <input type="checkbox"/> Gaube(n) <input type="checkbox"/> Kamin(e) <input type="checkbox"/> SAT-Antenne <input type="checkbox"/> Sonstige: | |

4. PV-Anlage:

| | | |
|--------------------------------------------------|------------------------------------------------------------------------------------------------------------------------------------------------------------------------------------------|-------------------------------|
| Gewünschte Anlagengröße: | <input type="checkbox"/> maximal nach verfügbarer Dachgröße <input type="checkbox"/> mit einer Peak-Leistung von max. _____ kW | |
| Leistung der Solarmodule: | <input type="checkbox"/> Standard (bis 350 W) <input type="checkbox"/> Hochleistung (ab 350W) <input type="checkbox"/> egal | |
| Online Anlagenmonitoring gewünscht? | <input type="checkbox"/> Ja | <input type="checkbox"/> Nein |
| Batteriespeicher gewünscht? | <input type="checkbox"/> Ja | <input type="checkbox"/> Nein |
| Nutzbare Kapazität des Speichers: | <input type="checkbox"/> mit einer Kapazität von min. _____ kWh <input type="checkbox"/> mit einer Kapazität von max. _____ kWh <input type="checkbox"/> nach üblichen Richtwerten | |
| <u>Notstromfunktion</u> des Speichers gewünscht? | <input type="checkbox"/> Ja | <input type="checkbox"/> Nein |

5. Standort Wechselrichter / Netzanschluss:

| | |
|--------------------------------------------------------------------|-------------------------------------------------------------------------------------------------------------------------------------------------------------------------------------------------------------------------------------------------------------------------------|
| Gewünschter Montageort des Wechselrichters | <input type="checkbox"/> Dachboden <input type="checkbox"/> Keller <input type="checkbox"/> Anderer: |
| Gewünschter Montageort des Batteriespeichers (falls gewünscht) | <input type="checkbox"/> Dachboden <input type="checkbox"/> Keller <input type="checkbox"/> Anderer: |
| Leitungsverlegung von PV-Anlage auf dem Dach zum Hausanschlussraum | <input type="checkbox"/> in einem Alurohr oder einem <input type="checkbox"/> Kabelkanal an der Hausfassade (z. B. neben dem Regenfallrohr) <input type="checkbox"/> in einem vorhandenen Kabelkanal im Haus <input type="checkbox"/> in einem Schacht/Lehrrohr im Haus |

| | |
|--------------------------------------------------------|----------------------------------------------------------------------------------------------------------------------------------------------------------------------------------------------------------------------------------------------------------------------------------------------------------------------|
| | Ist ein Schacht/stillgelegter Kamin/Leerrohr vom Dach bis zum Keller vorhanden? <input type="radio"/> Ja <input type="radio"/> Nein |
| Baujahr des Elektro-Haupt-Verteilers/Zähler-Schranks : | (bitte Foto des geöffneten Verteilers beifügen) |
| Vorhandene(r) Zähler : | <input type="radio"/> analoger Ferrariszähler (im schwarzen Gehäuse mit Drehscheibe) <input type="radio"/> Digitaler Einrichtungszähler <input type="radio"/> Hochtarif/Niedertarif (HT/NT) Zähler <input type="radio"/> Sonstiger Zähler |

7. Wall-Box

| | |
|--------------------------------------------------------------------------------------------------|----------------------------------------------------------------------------------------------------------------------------------------------------------------------------------------|
| Sind Sie an der optionalen Installation einer Wall-Box für das Laden eines E-Autos interessiert? | <input type="radio"/> ja, habe bereits eine Wallbox <input type="radio"/> ja, bin an einer Wallbox interessiert <input type="radio"/> nein, habe kein Interesse an einer Wallbox |
|--------------------------------------------------------------------------------------------------|----------------------------------------------------------------------------------------------------------------------------------------------------------------------------------------|

9. Bestehende Angebote

Für den Fall, dass Sie sich bereits Angebote für eine PV-Anlage mit oder ohne Speicher eingeholt haben, würden wir Sie bitten, uns diese nach Möglichkeit (ggf. anonymisiert) zur Verfügung zu stellen. Danke!

8. Weitere Angaben und Bemerkungen:

Datenschutzhinweis

Im Rahmen des Projektes werden persönliche Daten zum Zweck der Beratung bzw. Ermittlung der Ausschreibungsgegenstände erhoben und verarbeitet. Diese Daten werden vom Interessenten auf freiwilliger Basis zur Verfügung gestellt. Die ermittelten Daten werden aufgezeichnet und vertraulich behandelt.

Die am Projekt „Sammelausschreibung Adelsdorf“ beteiligten Mitglieder und Aktiven des Energiewende ER(H)langen e.V. verpflichten sich, die Bedingungen des Datenschutzes einzuhalten und individuelle Daten nicht an Dritte weiter zu geben.

Die erhobenen Daten werden zudem in anonymisierter Form an Dritte weitergegeben, z.B. damit entsprechende Angebote vorbereitet und eingeholt werden können.

Einverständniserklärung

Ich willige mit meiner Unterschrift ein, dass die o. g. Daten innerhalb der Projektgruppe den Aktiven auf geeignete Weise zugänglich gemacht sowie für die Vorbereitung und Durchführung der "Sammelausschreibung Adelsdorf" genutzt werden dürfen.

Unterschrift

Ort

Datum